

Notice « Mode op' » Pays de la Loire / Centre-Val de Loire

Mode opératoire pour l'utilisation de la voirie lors de l'exploitation des bois

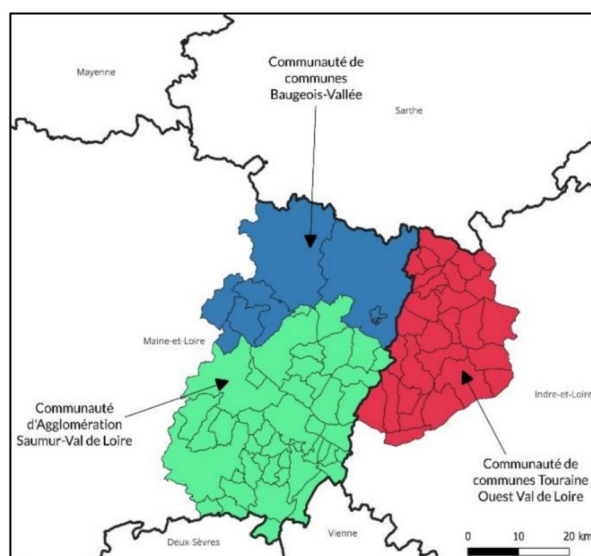
Qu'est-ce que c'est :



Le « Mode op' » est une méthodologie qui vise à faciliter la collaboration et la bonne entente entre les entreprises forestières (entrepreneurs, exploitants, scieurs et gestionnaires) et les élus territoriaux.







Trois territoires se sont regroupés pour proposer une démarche commune aux entrepreneurs du territoire.

Cette méthode propose des outils à destination des élus comme des entreprises pour une meilleure communication.

1. Fiche de signalement de chantier
(Out tout autre document qui communique les mêmes informations)
2. Annuaire des référents par communes.



Délais conseillés	Les étapes du signalement
4 semaines avant le chantier	<div>  <div>Entreprises de travaux forestiers ou commanditaires</div> </div> <div>Étape 1</div> <div> <div>Communes (secrétaires et élus communaux)</div>  </div> <p>Étape 1 : Transmission de la fiche de signalement de chantier. <u>Ce qui est nécessaire</u> : Localisation du chantier, durée approximative, lieu de stockage des bois, prestataires... <u>Ce qui est optionnel</u> : Date début et de fin prévues, délai estimé pour récupérer les bois.</p> <p>Les contacts des communes sont à retrouver dans l'annuaire.</p>

Délais conseillés	Les étapes du signallement
La fiche de signallement peut être remplacée par la fiche chantier si celle-ci répond aux informations demandées ou être réalisée sur place en mairie.	
2 semaines avant le chantier	<div data-bbox="411 398 1369 533">  <div data-bbox="529 398 829 533">Entreprises de travaux forestiers ou commanditaires</div> <div data-bbox="858 409 960 454">Étape 2</div> <div data-bbox="989 398 1264 533">Communes (secrétaires et élus communaux)</div>  </div> <p data-bbox="405 566 1396 678">Étape 2 : La commune répond sur les points gênants pour la circulation des grumiers (ouvrages d'art, impasses, chemins dégradés) et informe sur d'éventuels évènements ou enjeux spécifiques (zonage, randonnée, chasse...)</p>
Transmission de informations aux entreprises de terrain par les mandataires ou donneurs d'ordres.	
Quelques jours avant	<div data-bbox="411 833 1369 967">  <div data-bbox="529 833 829 967">Entreprises de travaux forestiers ou commanditaires</div> <div data-bbox="858 844 960 889">Étape 3</div> <div data-bbox="989 833 1264 967">Communes (secrétaires et élus communaux)</div>  </div> <div data-bbox="858 934 960 978">Étape 4</div> <p data-bbox="405 1023 1396 1135">Étape 3 : Annonce de la date réelle du début de chantier. Étape 4 : Si demandé par un des acteurs, réalisation de l'état des lieux de début de chantier.</p>
Après le chantier	<div data-bbox="411 1200 1369 1335">  <div data-bbox="529 1200 829 1335">Entreprises de travaux forestiers ou commanditaires</div> <div data-bbox="858 1211 960 1256">Étape 5 et</div> <div data-bbox="989 1200 1264 1335">Communes (secrétaires et élus communaux)</div>  </div> <p data-bbox="405 1379 1396 1491">Étape 5 : Annonce de fin de chantier. Étape 6 : Etat des lieux de sortie et si nécessaire, remise en état conformément à l'état initial avec appréciation de l'usure normale.</p>
<p data-bbox="204 1552 1107 1585">Si la récupération des bois est faite plus de deux mois après le chantier :</p> <ol data-bbox="252 1592 1040 1664" style="list-style-type: none"> 1) L'exploitant informe l'acheteur du dispositif de « Mode op' » 2) Un nouveau signallement est nécessaire. 	

Toutes ces étapes peuvent être réalisées en direct avec les communes sur rendez-vous ou sur les jours d'ouverture.